

# acrevis Vorsorge expert 100

Anlagen in der Strategie "Vorsorge expert 100" der acrevis Bank AG werden mehrheitlich durch Exchange Traded Funds (ETF) und Indexfonds getätigt, wobei mindestens 2% Liquidität bei acrevis gehalten wird. Die Aktienquote beträgt maximal 100%.

ETFs wie auch Indexfonds haben das Ziel, einen Index kostengünstig nachzubilden. Während ETFs an der Börse gehandelt werden, sind Indexfonds als konventionelle Fonds aufgelegt. Die acrevis ist bestrebt mit einer optimalen Aufteilung der Anlageklassen (Asset Allocation) eine attraktive Rendite zu erzielen.

Die Investitionen unterliegen den Anlagevorschriften der Liberty-Vorsorgestiftung und der Verordnung über die berufliche Alters-, Hinterlassenen- und Invalidenvorsorge (BVV2).

Unsere moderne Vorsorgelösung zeichnet sich dadurch aus, dass die Vorsorgenehrenden ihr Kapital selbstbestimmt und individuell anlegen können. Zudem können sie von Steuervorteilen profitieren. Dabei ist acrevis selbst die Depotbank für alle unsere Wertschriftenlösungen im Vorsorgebereich – verlässlich, sicher, persönlich und regional verankert.

## Historische Wertentwicklung «acrevis Vorsorge expert 100»\*



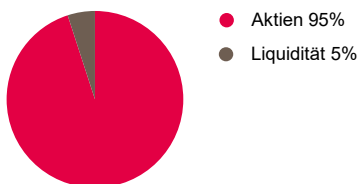
Jahr	Performance <sup>1)</sup>	Volatilität
2016	5.1%	14.0%
2017	18.8%	7.2%
2018	-10.3%	12.6%
2019	25.1%	10.1%
2020	6.1%	23.3%
2021	19.8%	10.5%
2022	-16.3%	17.1%
2023*	10.0%	10.3%

\*per 31.12.2023

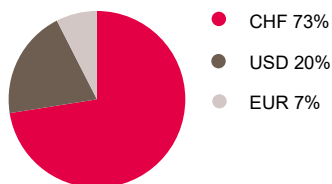
1) vor Gebühren

## Aufteilung der Anlageklassen (Asset Allocation)

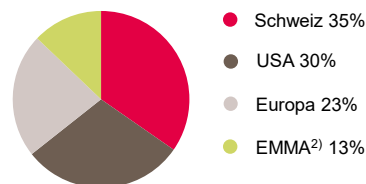
### Anlageklassen



### Währungen



### Märkte



2) Abkürzung für Emerging Markets bzw. Schwellenländer.

## Die grössten Positionen

Instrument	Valorenummer	Anlageklasse	Währung	TER gewichtet	Anteil
iShares Core SPI ETF	23793565	Aktien	CHF	0.03%	30%
UBS ETF S&P 500 UCITS hedged CHF	33079304	Aktien	CHF	0.05%	22.5%
UBS ETF MSCI EMU hedged CHF	26748326	Aktien	CHF	0.04%	15%